

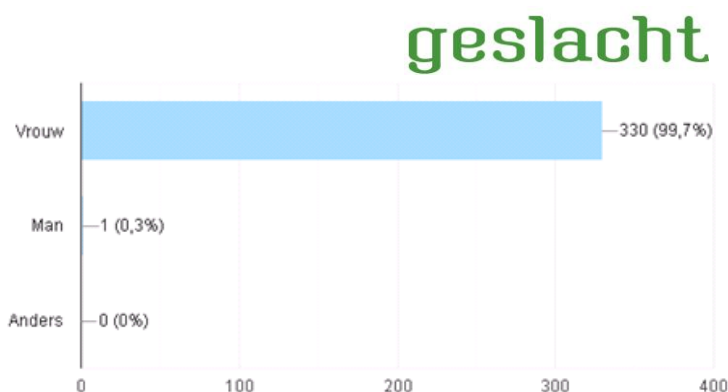
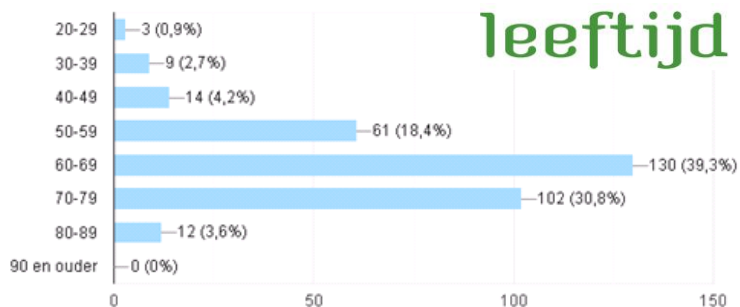
poll: volg jij je droom?



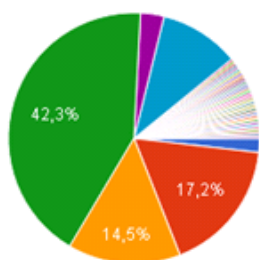
resultaten enquête: volg jij je droom?



Totaal aantal respondenten: 396



wat heeft ervoor gezorgd dat je je droom hebt kunnen volgen?



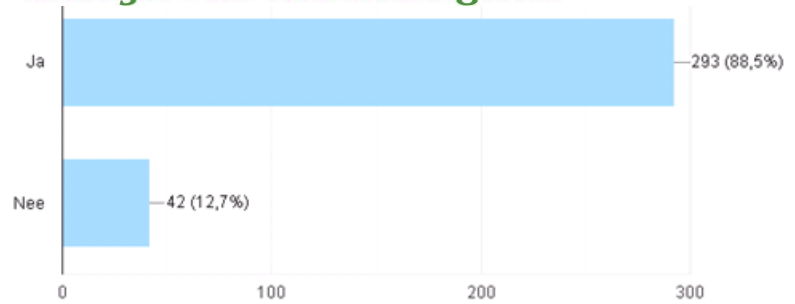
- Geen kinderen/Goede kinderopvang
- Steun van partner
- Bereid om risico's te nemen
- Vertrouwen dat het gaat lukken
- Steun/ondersteuning ouders
- Financiële mogelijkheden
- Over mijn onzekerheid heen stapp...
- Geluisterd naar mijn intuïtie

▲ 1/6 ▼

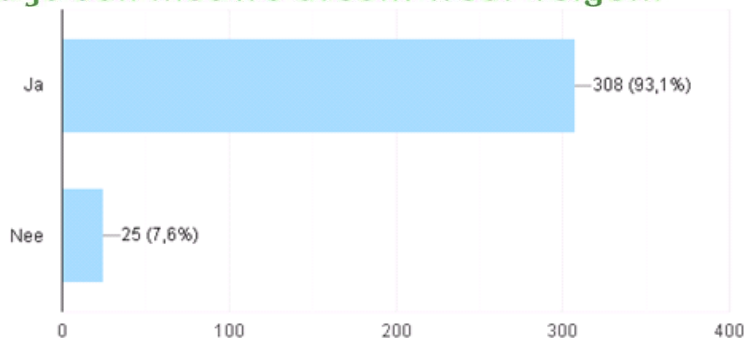




voldeed het volgen van je droom aan je verwachtingen?



zou je een nieuwe droom weer volgen?



Leeftijd 20-29

Alle respondenten in de categorie 20-29 geven aan dat de reden dat ze hun droom hebben gevolgd de bereidheid om risico's te nemen is. Alle respondenten gaven aan dat hun droom voldeed aan hun verwachtingen en dat zij een nieuwe droom opnieuw zouden volgen.

Leeftijd 30-39

55% van de respondenten uit de leeftijdscategorie 30-39 geven aan dat zij hun droom hebben kunnen volgen omdat zij het vertrouwen hadden dat het ging lukken. 66% van de vrouwen uit deze leeftijdsgroep geeft aan dat hun droom voldeed aan hun verwachtingen. Alle respondenten zouden een nieuwe droom wederom volgen.

Leeftijd 40-49

35% van de vrouwen tussen de 40-49 jaar geeft aan dat het vertrouwen dat zij hadden in dat het ging lukken ervoor heeft gezorgd dat zij hun droom zijn gaan volgen. Hetzelfde percentage geeft aan dat de steun van een partner of ouders hieraan ook heeft bijgedragen. De meerderheid (93%) van de vrouwen geeft aan dat hun droom voldeed aan hun verwachtingen. Iedereen in deze groep zou een nieuwe droom opnieuw volgen.

Leeftijd 50-59

44% van vrouwen tussen de 50-59 jaar geeft aan hun droom te hebben gevolgd omdat zij het vertrouwen hadden dat het ging lukken. 85% van de vrouwen binnen deze leeftijd geeft aan dat hun droom voldeed/voldoet aan hun verwachtingen. Iedereen uit de categorie zou een nieuwe droom weer volgen.

Leeftijd 60-69

44% van vrouwen tussen de 60-69 jaar geeft aan hun droom te hebben gevolgd omdat zij het vertrouwen hadden dat het ging lukken. 91% van de vrouwen binnen deze leeftijd geeft aan dat hun droom voldeed/voldoet aan hun verwachtingen. 95% uit de leeftijdscategorie zou een nieuwe droom weer volgen.

Leeftijd 70-79

21% van de respondenten uit de leeftijdscategorie 70-79 geven aan dat zij hun droom hebben kunnen volgen omdat zij bereid zijn om risico's te nemen hiervoor. 19% van de vrouwen binnen de leeftijd 70-79 geeft aan dat het vertrouwen dat het ging lukken een belangrijke factor is geweest in het volgen van hun dromen. 90% van de vrouwen uit deze leeftijdsgroep geeft aan dat hun droom voldeed aan hun verwachtingen. 80% van de respondenten zouden een droom wederom volgen.

Leeftijd 80-89

33% van vrouwen tussen de 80-89 jaar geeft aan hun droom te hebben gevolgd omdat zij het vertrouwen hadden dat het ging lukken. 67% van de vrouwen binnen deze leeftijd geeft aan dat hun droom voldeed/voldoet aan hun verwachtingen. 67% uit de leeftijdscategorie zou een nieuwe droom weer volgen.

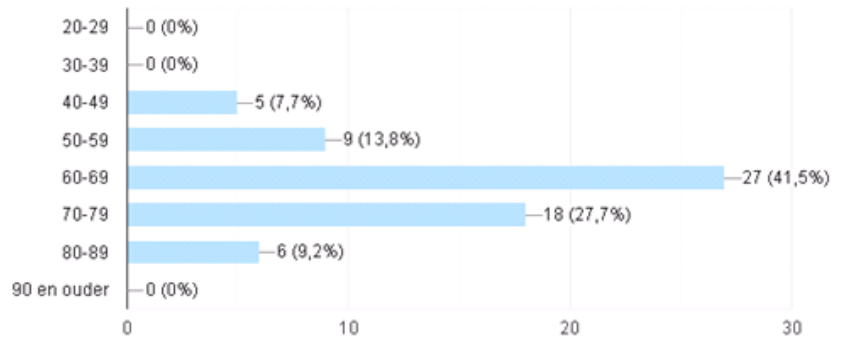
OPVALLENDE BEVINDINGEN 'JA IK VOLG MIJN DROOM/IK HEB MIJN DROOM GEVOLGD'

Vrouwen binnen de leeftijd 20-59 geven allemaal aan een nieuwe droom in de toekomst wederom te volgen. Vanaf de leeftijd 60 zakt dat percentage. Waar dit bij vrouwen tussen de 60-69 nog 95% is zakt dit bij vrouwen tussen de 80-89 naar 67%.

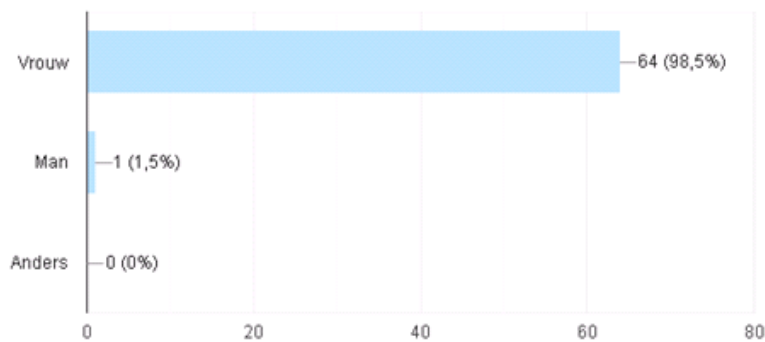
Het hebben van vertrouwen in de slagingskans en de bereidheid om risico's te nemen voeren de boventoon in de keuze om een droom te volgen. De vrouwen in de leeftijdscategorie 20-29 en 70-79 zorgen voor het grootste percentage vrouwen die bereid zijn risico's te nemen voor hun droom. Vrouwen in de andere leeftijdscategorieën hebben er het vertrouwen in dat het gaat lukken.



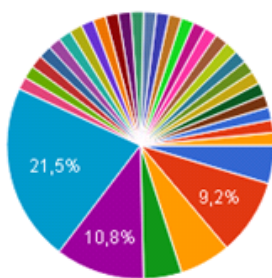
leeftijd



geslacht



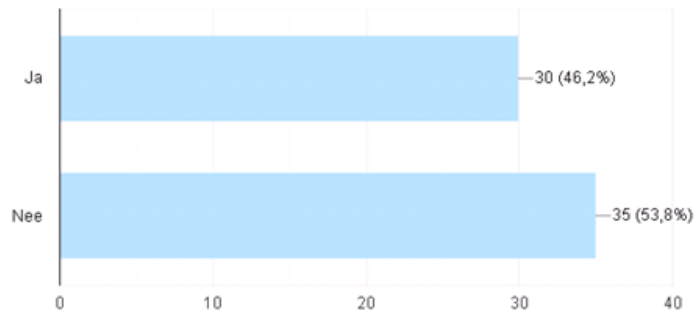
wat zijn de belangrijkste redenen dat je je droom niet hebt gevolgd?



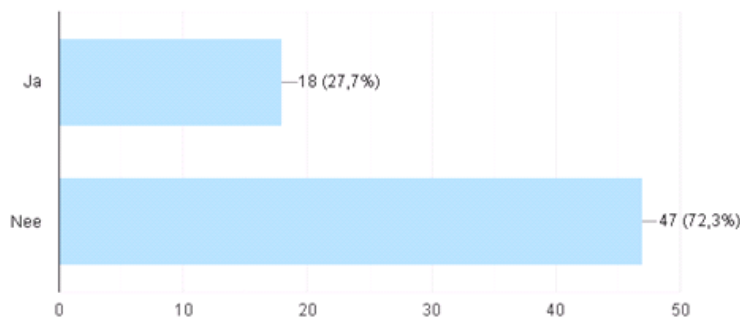
- Geen goede kinderopvang
 - Geen steun/ondersteuning ouders
 - Geen steun/weinig steun van partner
 - Te risicovol
 - Financiële zekerheid niet willen op...
 - De inschatting dat de droom niet r...
 - Eigenlijk een beetje van alle vorige...
 - Flinke problemen met kinderen wa...
- ▲ 1/5 ▼



heb je er spijt van dat je je droom niet hebt gevolgd?



ga je je droom alsnog in de toekomst volgen?



Leeftijd 40-49

Geven aan verschillende redenen te hebben om hun droom niet te volgen. Enkele redenen: zijn geen ondersteuning, kinderen, financiële zekerheid niet op willen geven, nog niet weten wat ze willen en belemmerende overtuigingen die ze tegenhouden. 80% geeft aan spijt te hebben van het niet volgen van hun droom en 80% gaat hun droom nog wel volgen in de toekomst.

Leeftijd 50-59

De meerderheid van de vrouwen tussen de 50-59 jaar geeft aan haar droom niet te hebben gevolgd omdat zij hun financiële zekerheid niet willen opgeven. 56% geeft aan haar droom niet meer te gaan volgen. Ook geeft 56% aan spijt te hebben van het niet volgen van hun droom. Er is geen verband te zien tussen de vrouwen die aangeven hun droom niet meer te gaan volgen en de vrouwen die spijt hebben van het niet volgen van hun droom.

Leeftijd 60-69

De meerderheid van de vrouwen tussen de 60 en 69 jaar geven aan de inschatting te maken dat hun droom niet realistisch is. 52% geeft aan spijt te hebben van het niet volgen van hun droom en 70% geeft aan hun droom niet meer te gaan volgen.

Leeftijd 70-79

De meerderheid van de vrouwen tussen de 70 en 79 jaar geven aan de inschatting te maken dat hun droom niet realistisch is. 39% van de vrouwen tussen de 70-79 jaar geeft aan spijt te hebben van het niet volgen van hun droom. 89% geeft aan hun droom niet meer te gaan volgen.

Leeftijd 80-89

De meerderheid van de 80-89 jarigen geeft aan geen droom te hebben of geen droom te hebben gehad. 17% heeft spijt geen droom te hebben gevolgd. Iedereen binnen die leeftijdscategorie geeft aan ook geen droom meer te gaan volgen.

OPVALLENDE BEVINDINGEN 'NEE, IK VOLG MIJN DROOM NIET/ IK HEB MIJN DROOM NIET GEVOLGD'

Een hoog percentage van vrouwen tussen de 40-49 jaar geeft aan spijt te hebben dat ze hun droom niet hebben gevolgd. Tussen de 70 en 89 jaar geven vrouwen aan steeds minder spijt te hebben dat ze hun droom niet hebben gevolgd.

Het percentage van vrouwen die hun droom niet meer gaan volgen stijgt naarmate de leeftijd stijgt. Zo geeft 80% van de vrouwen tussen de 40-49 aan hun droom nog wel te willen gaan volgen, daalt dit percentage bij vrouwen tussen de 70-79 naar 11% tot 0% bij vrouwen tussen de 80-89 jaar oud.

Interessant is te zien dat er bij vrouwen tussen de 40-49 jaar nog veel verschillende redenen zijn waarom zij hun droom niet volgen. Dit beeld wordt al duidelijker bij vrouwen tussen de 60-79 jaar waarbij de grootste groep aangeeft dit niet te doen omdat zij de inschatting maken dat hun droom niet realistisch is. De grootste groep vrouwen tussen de 80-89 jaar geven zelfs aan geen droom te hebben of te hebben gehad.