

Depubliceren van een artikel,

Depubliceren betekent dat een artikel niet verwijderd is maar ook niet meer leesbaar is.

Maak een blokje aan en markeer het op de HOME PAGE.

Aangezien dat er op de Home Page 15 artikelen zichtbaar zijn, worden extra artikelen dan niet getoond,

hoewel ze wel leesbaar zijn als je de link er naar toe op een andere pagina invoegt.

*Klik op artikel

The screenshot shows the homepage of 'vrouwen van nu' with the following elements:

- Logos:** 'vrouwen van nu' and 'ben jij een of lente-voorjaars type?'
- Navigation Menus (Left):**
 - voorpagina afdeling /
 - landelijke website /
 - over ons /
 - word lid /
 - commissies interessegroepen /
 - voor leden /
- Article Grid (Center):** A 3x5 grid of 15 article tiles. Each tile has a title, a date, and a small image. Examples include 'Welkom bij de site van Odoorn', 'Samenstelling bestuur Odoorn', 'Algemene informatie', 'Programma Jaarprogramma 2014-2015', '13-05-2014 Reize', '24-04-2014 Koffie ochtend/middag', '14-04-2014 de Band "Mooieagies"', '10-03-2014 Familagatheren, Geest tegen Verreke', and '10-02-2014 Jaarvergadering, Puzel en Foto's etc.'
- Navigation Menus (Right):**
 - fotoalbum /
 - agenda activiteiten /
 - Inhoud aanmaken
 - agendapunt
 - artikel ~~afmaken~~
 - artikel leden
 - link
 - alle inhoud
 - sorteren blokken homepage
 - Gebruikersmenu
 - uitloggen

*Maak een artikel aan

The screenshot shows the article creation form with the following fields and options:


- Navigation Menus (Left):** Same as the homepage screenshot.
- Navigation Menus (Right):** Same as the homepage screenshot.
- Form Fields:**
 - Titel (groot blok en tekstpagina) ***: A text input field containing 'test'.
 - Titel (blokje) ***: A text input field containing 'test'.
 - Toelichting (blokje) ***: A text input field containing 'test'.
 - Bericht *(Edit summary)**: A rich text editor containing 'test'.
- Instructions:**
 - For the title in the block on the homepage, it must be concise, consisting of one to three words, with a maximum of 15 characters.
 - For the description in the block on the homepage, it must be concise, consisting of a few words, with a maximum of 40 characters.

*Vink **HOMEPAGE** aan, en dan op opslaan

Afbeelding *
Voeg een afbeelding toe die in het blokje op de voorpagina en op de volledige weergave van het artikel wordt getoond. De beste verhouding voor verwerking is 4 bij 3.

Media selecteren

Media verwijderen



↓

Op homepage
Toon het blokje van dit artikel in de lijstweergave op de voorpagina.

Lokale afdeling menu item

Fotoalbums
 Over ons
 Commissies Interessegroepen

Selecteer het menu item waaronder dit artikel dient te verschijnen.

Trefwoorden (zoekmachine)

Voeg trefwoorden toe welke door zoekmachines zoals Google wordt gebruikt voor zoekresultaten.

Beschrijving (zoekmachine)

Voeg een beschrijving toe welke door zoekmachines zoals Google

*Nu zie je niets op de home page maar klik op sorteren blokken homepage, dan zie je helemaal onderaan je artikel staan.



over ons /
word lid /
commissies
interessegroepen /
voor leden /

- + Bestuur Odoorn
- + Algemene informatie
- + Jaarprogramma 2013/2014
- + Bestje
- + 24 april
- + 14 april
- + 10 maart 2014
- + Jaarverslag 2013
- + Vrouwen van Nu Odoorn
- + Nieuwjaarsopenkomst
- + Kerst diner
- + 12-12-'12 kerstmarkt in Munster
- + 11 november
- + Welkomster
- + Dineroef
- + Facebook
- + Geschiedboek
- + Markt Odoorn
- + 11 november
- + Kerst diner
- + Nieuwjaarsopenkomst
- + Stadsverandering in Coevorden 23-04-2013
- + Zang en Dansdagen
- + Sozaf Goedvraagden
- + test


Opslaan

agencypunt
artikel
artikel leden
vink
alle inhoud
sorteren blokken homepage

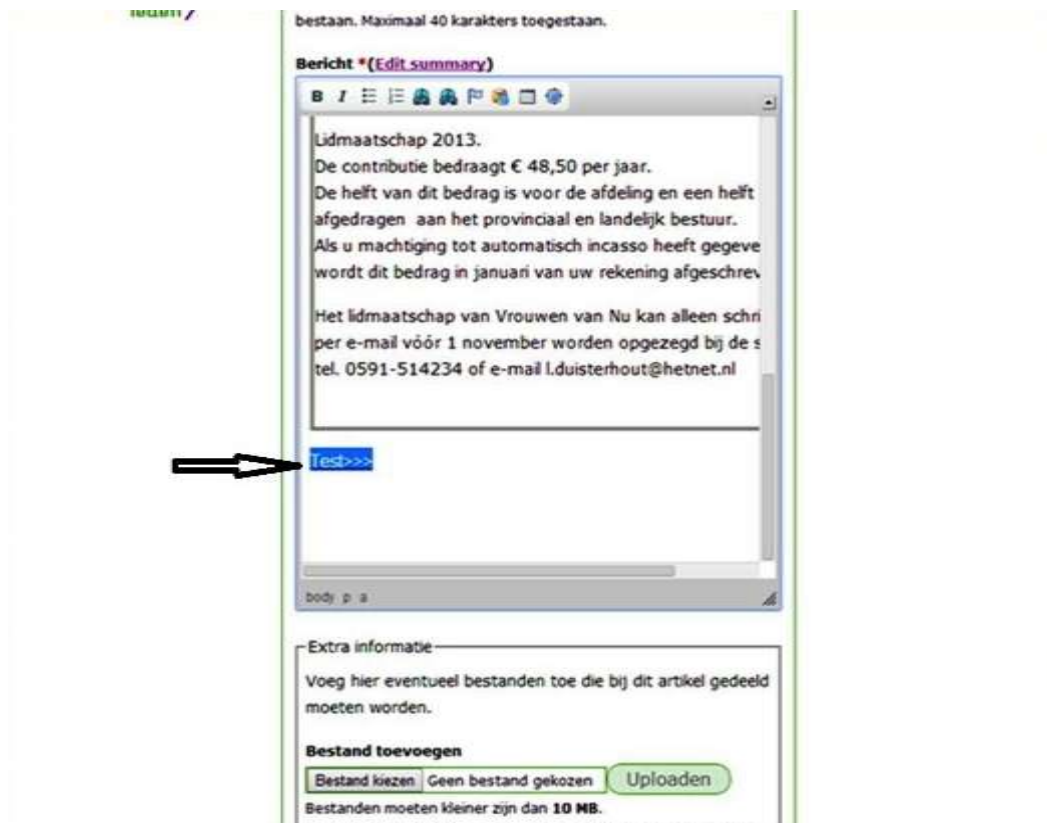
Gebruikersmenu
uitloggen



*klik dat artikel aan en kopieer de link



*Ga naar je artikel waar je deze link in wil hebben, maak een tekst en sleep met de muis over de tekst



* Kopieer de link in het blauwe bolletje, plak de link in de balk, open doelvenster en klik **nieuw venster (blank)** aan en dan op oké.

The screenshot displays a web application interface. On the left, there is a sidebar with navigation links: "/commissies", "interessegroepen", and "voor leden". The main content area is titled "Toelichting (blokje) *" and contains a text input field with the placeholder "Op de site van Odoorn." Below this, there is a paragraph of text: "Voer de toelichting in die in het blokje op de voorpagina getoond moet worden. Deze moet beknopt zijn en slechts uit enkele woorden bestaan. Maximaal 40 karakters toegestaan." Below the text is a "Bericht *(Edit summary)" field. A dialog box titled "Link" is open, showing tabs for "Linkomschrijving", "Doelvenster", and "Geavanceerd". The "Doelvenster" tab is selected. Inside the dialog, there is a "Linktype" dropdown menu set to "URL", a "Protocol" dropdown menu set to "http://", and a text input field containing the URL "vrouwenvannu.nl/odoornfest". A blue arrow points to the "Doelvenster" tab, and a black arrow points to the URL input field. At the bottom of the dialog are "OK" and "Annuleren" buttons. Below the dialog, there is an "Extra informatie" section with the text: "Voeg hier eventueel bestanden toe die bij dit artikel gedeeld moeten worden." In the top right corner, there is a "Gebruikersmenu" with a sub-item "uitloggen".