


Nieuwsdraadjes

mei 2026

Het weer wordt steeds lekkerder om de tijd buiten door te brengen, in de tuin bezig zijn of lekker fietsen, maar het is ook buiten leuk handwerken. Dus inspiratie is altijd welkom.

Op donderdag 12 maart hebben een vijftal vrouwen heerlijk zitten wikkelen. Wat een leuke activiteit met, zelfs na 1 workshop super mooie resultaten. Onderstaand zien jullie de werkstukken die die ochtend zijn gemaakt. En dat met gewoon een stukje karton van 4 bij 4 cm en naaigaren in 7 kleurtjes.



Heb je niet meegedaan, maar lijkt het je toch leuk. Dit kun je ook bij je eigen afdeling laten doen. Belangstelling hiervoor? Mail naar de handwerkcommissie voor meer informatie.

We hebben nieuwe activiteiten in het najaar en een beetje in al eerder. Dus geef je op en of zet de datum alvast in je agenda.

Op **dinsdag 16 juni** kun je de workshop **ecoprinten** volgen bij Astrid in de Leeuwenborg. Ecoprinten is het blijvend afdrucken van bladeren op een (in dit geval) zijden sjaal met diverse hulpstoffen, een verfdeken en veel nauwkeurig werken. Ook als je dit voor het eerst doet zijn mooie resultaten te halen, maar is het geen kwestie van kopiëren. Elk blad heeft zijn eigen eigenschappen. De workshop kost € 25,- euro en is inclusief koffie/thee en wat lekkers. Daarnaast zijn er nog kosten voor materiaal: € 30,-. Heb je al eerder een workshop gedaan en de lap van de verfdeken; deze kan vaak meerdere keren gebruikt worden en dan heb je ook minder materiaalkosten. We beginnen om 9.30 uur en zijn tussen 2 en 3 smiddags uur klaar. Neem je eigen lunch mee! Onderstaand wat voorbeelden van de transformatie van de witte zijden sjaal.



Opgeven via een mail naar creatieve.vnu.gron@gmail.com

In het najaar komt er een workshop **Mochilla haken**. Belangstelling? Geef het vast door.

En save the date!! Op **donderdag 24 september** en **donderdag 26 november** zijn er weer inspiratiemorgens. Zet het in je agenda en geef je vast op voor al deze activiteiten door een mail te sturen naar: creatieve.vvnu.gron@gmail.com


Houd je wel van sokken breien? Maar gaat de sockmadness je te snel? Er is bij ravelry ook een andere groep: de **supersockworldchampionship**. Je schuift aan bij bijv. Team Zandvoort uit Nederland; individuele snelheid is dan minder van belang. De 'wedstrijd' loopt de hele zomer en je krijgt alle patronen en natuurlijk heel veel inspiratie. Wel snel zijn want je moet je bij de groep aanmelden voor 15 mei en op 19 mei komt het eerste patroon vrij.

In de kerk van Oost Groningen is een project opgestart om zwachtels te breien voor lepra patiënten in Congo. Graag brengen we dit onder de aandacht. De zwachtels worden als stootkussen om het verband gewikkeld, zodat de wond goed beschermd is. De Brei instructies zijn:



- De bandages worden gemaakt van katoen, evt. versterkt met synthetische draad
- De kleur: liefst wit, crème, licht beige of licht grijs, andere kleuren mogen ook verwerkt worden, maar zijn minder inzetbaar
- De gebreide bandages hebben een totale lengte van ca 140 a 150 cm en een breedte van 11 a 15 cm.
- Aan het einde van de bandage, is het sterk wenselijk om de laatste 10 cm van de bandage te minderen, zodat er een puntstuk ontstaat.
- Vervolgens aan het uiteinde van de punt aan de bandage een (gevlochten) koord van 100 cm toe te voegen. Het koord dient als bevestigingsmiddel in plaats van pleisters.
- Voor 1 zwachtel is ongeveer 100 gram katoen nodig.
- Het breien zelf:
 - a. Zet 20-30 steken op met naald 3 of 3.5 en brei de zwachtel in ribbelsteek.
 - b. Ribbelsteek: de eerste steek telkens recht afhalen en alle steken recht breien tot het einde van de naald.
 - c. Deze toer steeds herhalen tot 130-140 cm
 - d. Daarna aan beide zijde minderen, zodat er een punt ontstaat
 - e. Afwerken met een koord van 100 cm

Brei je ook mee? Misschien doe je al mee, en heb je al een contactpersoon voor deze actie. Is dit nieuw en wil je mee doen, laat het even weten via ons mailadres en dat kunnen we overleggen hoe de zwachtels bij de juiste persoon komen.



Ben je begin juni met Kerkenpad op pad in de provincie? In de kerk van Nieuw Scheemda heeft de handwerkgroep van Vrouwen van Nu een kleine expositie van een mooi veldboeket van diverse technieken. Het mag gehaakt, gevilt, gebreid, of van papier of hout zijn. Ook later nog te zien in het kerkje dat elke dag open is. De expositie blijft zeker staan tot 27 september als de Toch om de Noord in de buurt is. Op dit plaatje nog met echte tulpen, straks met zelfgemaakte bloemen

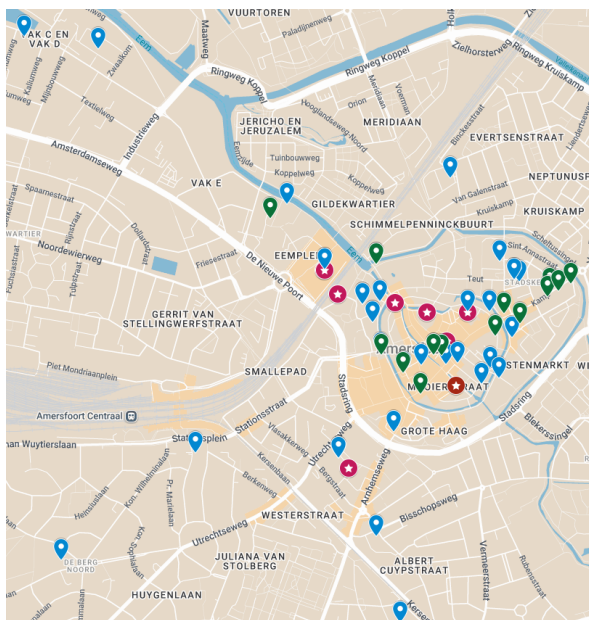


Ga je ook mee op donderdag 21 mei 2026 met de bus naar de TF2026 in Amersfoort. Er zijn nog maar een paar plekjes beschikbaar! De commissie Reizen en Cultuur organiseert dit voor ons. Om 9 uur opstappen bij P&R Hoogkerk. Waar we om 19.00 uur weer terugverwacht worden. De busreis kost € 25,-. Veel goedkoper dan met de trein en ook geen parkeerproblemen (of dure parkeerkosten!! in Amersfoort. Denk eraan dat je zelf een ticket voor de TF moet kopen, dat kan ook al in de voorverkoop. Opgeven voor de busreis kan via een mail naar:

famrcdegraaf@hotmail.com

Na bevestiging kunt u betalen voor de busreis op rekeningnummer:


IBAN NL16RABO 0122 135 377 t.n.v. Vrouwen van Nu, Groningen o.v.v. je naam en Textielfestival Zoals je hieronder kunt zien heeft het textielfestival bijval gekregen in Amersfoort. Soms gratis toegang; soms korting met je TF kaart/bandje en soms gewoon toegang betalen.







Textielfestival Locaties

-  Sint Joriskerk
-  Rietveldpaviljoen
-  Museum Flehite - Westsingel 50
-  Mondriaanhuis
- ... Nog 5 meer

Textielkunst langs de route

-  Textielkunstenaars in De Bergkerk
-  Reinier Jonkheer in de Bakkerij
-  LAK Viltcollectief in de Kapel
-  Freetex in de Celzusterkamer
- ... Nog 33 meer

Textielwinkels en andere initiatieven

-  De Katoendrukkerij in de Volmolen - workshop
-  Onze-Lieve-Vrouwetoren
-  Waterlijn rondvaarten Amersfoort
-  Winkel Schwitzner
- ... Nog 10 meer